



bilancio



Il Bilancio

ENTRATE

| Entrate | 2000 | 2001 | % | 2002 | % | 2003 | % |
|--|---------------|---------------|----------------|---------------|--------------|---------------|---------------|
| Tributarie | 7.086 | 6.626 | -6,49% | 5.562 | -16,06% | 7.677 | 38,03% |
| Trasferimenti | 12.535 | 14.630 | 16,71% | 14.099 | -3,63% | 16.915 | 19,97% |
| Extratributarie | 3.677 | 3.490 | -5,09% | 2.333 | -33,15% | 3.237 | 38,75% |
| Entrate per alienazione e ammortamenti | 1.274 | 1.508 | 18,37% | 5.284 | 250,40% | 5.833 | 10,39% |
| Entrate per accensione prestiti | 5.542 | 0 | -100,00% | 0 | 0,00% | 3.330 | 100,00% |
| Totale | 30.114 | 26.255 | -12,81% | 27.278 | 3,90% | 36.992 | 35,61% |

(€/1000)

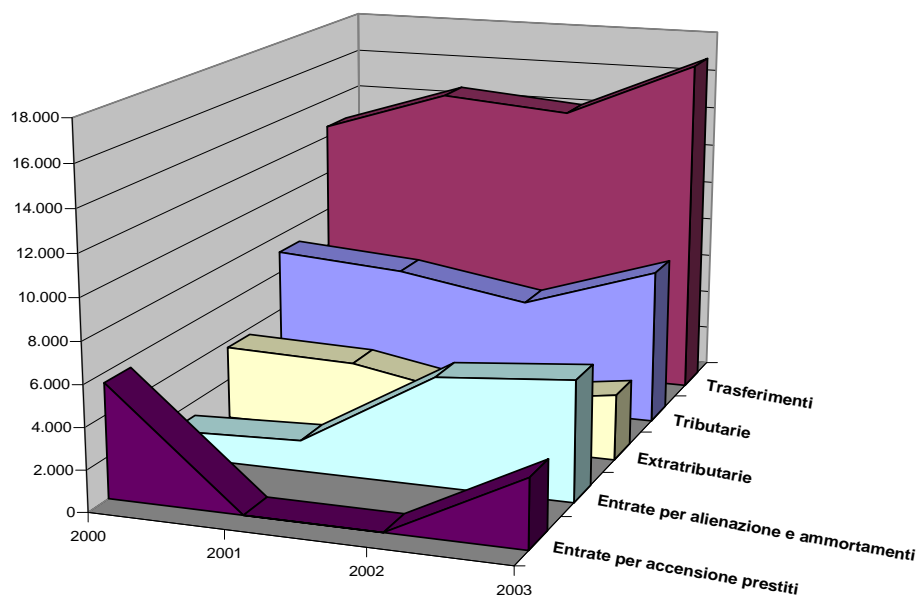
(Fonte Comune di Alcamo Settore Ragioneria)

n.b. le percentuali di variazione si riferiscono all'anno precedente

Le entrate correnti sono utilizzate per finanziare le spese relative alla gestione ordinaria dei servizi e degli uffici comunali. Le entrate correnti si suddividono in:

- **entrate tributarie:** che comprendono ICI, TARSU, pubblicità e altri tributi speciali di competenza comunale;
- **trasferimenti,** che comprendono i contributi dallo Stato, dalla Regione e da altri Enti;
- **entrate extratributarie,** che comprendono le tariffe di asilo nido, refezione scolastica, servizi anagrafe, servizio idrico integrato, le contravvenzioni e i proventi diversi;
- **entrate per alienazione ed ammortamenti** che comprendono essenzialmente i trasferimenti di capitale dello Stato, della Regione e di altri Enti del settore pubblico;
- **entrate per accensione prestiti** che comprendono le entrate dei mutui

TREND ENTRATE 2000-2003

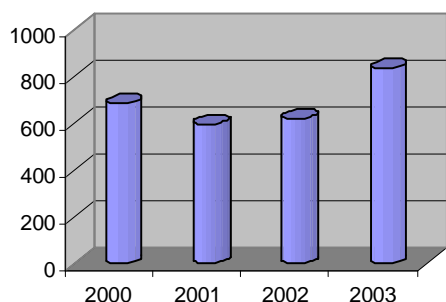


Le entrate complessive del Comune di Alcamo nel corso dell'esercizio 1999 sono state stimate in 33.666.000 €. Nel totale generale delle entrate non sono state comprese le entrate da servizi per conto di terzi, perché, trovando esse esatta compensazione nell'analoga voce di spesa, avrebbero alterato il peso reale delle voci economiche considerate. All'ammontare delle entrate hanno contribuito per il 83,48% le entrate correnti, per il 6,63% le entrate in conto capitale e per il rimanente 9,89% le entrate derivanti da accensioni di prestiti.

Rispetto al 2002, le entrate complessivamente sono aumentate del 23,42%. In particolare le entrate tributarie hanno fatto registrare un incremento del 40,65%, ed il valore del 2003 è il massimo del periodo 2000-2003. Il consistente incremento è in buona parte effetto dell'applicazione dell'addizionale IRPEF. Le entrate extratributarie, dopo un forte calo nel 2002 (-33,15% rispetto all'anno precedente), sono ritornate al livello del 2001 anche se sono ancora inferiori al dato accertato nel 2000. Tra le entrate in conto capitale si è registrata una forte diminuzione dei trasferimenti statali e/o regionali, passati dai 5.284 milioni di euro del 2002 a 2.233 milioni di euro nel 2003 (-57,74%). Si osserva in ogni caso che le entrate in conto capitale nel 2003 sono aumentate rispetto alle entrate del 2000 e del 2001 rispettivamente del 42,95% e del 32,47%.

Per il comune di Alcamo il 56,94% delle entrate correnti è costituito dai trasferimenti e contributi, le entrate tributarie rappresentano il 23,24%, mentre le entrate extra-tributarie ed i mutui hanno assorbito il rimanente 19,81% delle entrate correnti accertate. Tali percentuali rientrano nella media dei comuni delle regioni meridionali dove il peso relativo dei contributi e trasferimenti è di circa il 57%, con punte massime in Sicilia (66%) e Calabria (61%). Nelle regioni settentrionali prevalgono invece le entrate tributarie (45% circa). Nelle amministrazioni dell'Italia centrale, pur restando maggioritaria la quota relativa delle entrate tributarie, cresce il peso dei contributi e trasferimenti (36%), a scapito soprattutto della quota delle entrate extra-tributarie.

Valore pro-capite delle entrate - euro

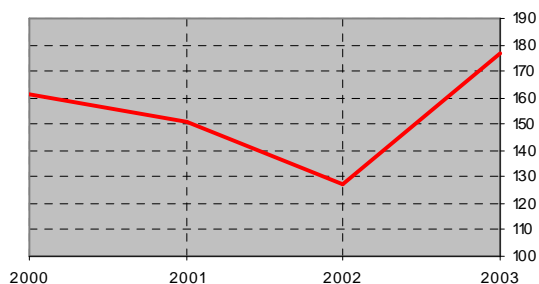


Nel 2003 ad Alcamo, il valore medio pro-capite delle entrate correnti è pari a 838 € per abitante. Dai dati Istat si rileva che la media nazionale nel 1999 era pari a 750 € per abitante, mentre ad Alcamo nel 2000 si registra un valore pari a 686 € per abitante, valore poi diminuito nel 2001 (598 € per ab) aumentato poi a 622 € per abitante nel 2002.

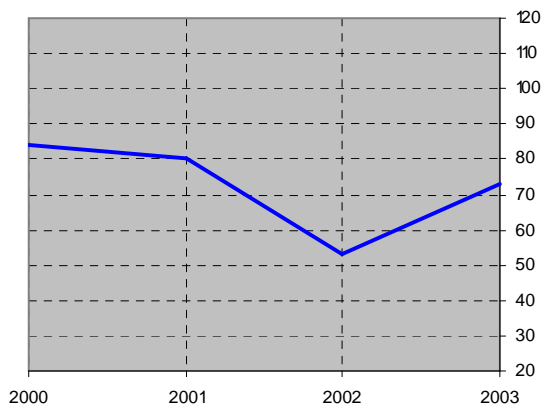
Dai dati Istat del 1999 risulta che i comuni delle regioni settentrionali fanno registrare i valori pro-capite maggiori. Nelle regioni dell'Italia centrale, le entrate correnti pro-capite si collocano non distanti dal valore medio nazionale. Valori sotto la media nazionale si rilevano nel Mezzogiorno, con il minimo di 508 € per abitante registrato nei comuni pugliesi. Si rileva inoltre che le entrate correnti pro-capite dei grandi comuni sono nettamente superiori alla media nazionale (+30,5%), mentre nei comuni con meno di 60.000 abitanti i valori pro capite si collocano sotto il dato nazionale.

Analoga tendenza si riscontra per le entrate tributarie pro-capite, il cui valore medio nazionale è 300 € per abitante nel 1999. Valori generalmente più elevati si presentano nei comuni delle regioni settentrionali (il massimo nel 1999 si è registrato in Liguria con 483 € per abitante). I valori pro-capite delle regioni meridionali nel 1999 sono inferiori alla media nazionale con un minimo nei comuni calabresi di 151 € per abitante. Il valore pro-capite delle entrate tributarie nel 2000 nel Comune di Alcamo era pari a 161 € per abitante e da quell'anno assume un andamento decrescente (151 € per abitante nel 2001 pari al -6,47% in meno) con un minimo nel 2002 con 127 € per abitante (con un decremento del 16,08% rispetto all'anno precedente). Il valore pro-capite delle entrate tributarie aumenta nel 2003 a 174 € per abitante con un incremento pari a 37,23% rispetto al 2002.

Andamento valore pro-capite entrate tributarie



Andamento valore pro-capite entrate extratributarie



L'indicatore pro-capite riguardante i contributi e trasferimenti è pari nel 2003 a 515 € per abitante con un aumento del 16,68% rispetto al 2002 (442 € per abitante). In genere tale indicatore, come risulta dai dati Istat presenta valori più elevati negli enti delle regioni a statuto speciale e tende ad assumere, rispetto al valore nazionale di 297 € per abitante nel 1999, valori più contenuti nelle regioni settentrionali. Quelle meridionali si collocano nettamente sopra la media nazionale, ad eccezione di Abruzzo, Molise e Puglia. Ad Alcamo nel 2000 il valore pro-capite dei contributi e trasferimenti era pari a 315 € per abitante.

Il valore pro-capite per le entrate extra-tributarie, è pari a 73 € per abitante nel 2003, con un incremento del 37,94% rispetto al 2002 (53 € per ab). I dati dal 2000 al 2003 seguono l'andamento decrescente dal 2000 al 2002 del valore pro capite delle entrate tributarie, passando da 84 € per ab nel 2000 a 80 € per ab nel 2001 con il minimo di 53 € per abitante nel 2002 per poi presentare un aumento nel 2003.



SPESE CORRENTI

| Spese correnti | 1999 | % sul totale | 2000 | % sul totale | 2001 | % sul totale | 2002 | % sul totale | 2003 | % sul totale |
|----------------------------|---------------|----------------|---------------|----------------|---------------|----------------|---------------|----------------|---------------|----------------|
| Amministrazione generale | 6.614 | 28,67% | 7.096 | 31,17% | 8.821 | 34,46% | 8.233 | 34,78% | 10.957 | 39,13% |
| Polizia municipale | 1.783 | 7,73% | 1.897 | 8,33% | 1.812 | 7,08% | 1.581 | 6,68% | 1.596 | 5,70% |
| Istruzione | 2.354 | 10,21% | 1.176 | 5,17% | 1.343 | 5,25% | 1.177 | 4,97% | 1.671 | 5,97% |
| Cultura | 689 | 2,99% | 909 | 3,99% | 677 | 2,65% | 660 | 2,79% | 584 | 2,09% |
| Sport e servizi ricreativi | 587 | 2,55% | 678 | 2,98% | 649 | 2,54% | 396 | 1,67% | 537 | 1,92% |
| Turismo | 131 | 0,57% | 330 | 1,45% | 501 | 1,96% | 597 | 2,52% | 693 | 2,48% |
| Viabilità e traffico | 1.011 | 4,38% | 935 | 4,11% | 1.160 | 4,53% | 1.102 | 4,65% | 879 | 3,14% |
| Territorio e ambiente | 3.876 | 16,80% | 4.096 | 17,99% | 4.937 | 19,29% | 4.559 | 19,26% | 5.594 | 19,98% |
| Servizi sociali | 5.448 | 23,62% | 4.848 | 21,30% | 4.934 | 19,28% | 4.785 | 20,21% | 4.825 | 17,23% |
| Sviluppo economico | 575 | 2,49% | 800 | 3,51% | 762 | 2,98% | 584 | 2,47% | 664 | 2,37% |
| Totale | 23.068 | 100,00% | 22.765 | 100,00% | 25.596 | 100,00% | 23.674 | 100,00% | 28.000 | 100,00% |

(€/1000)

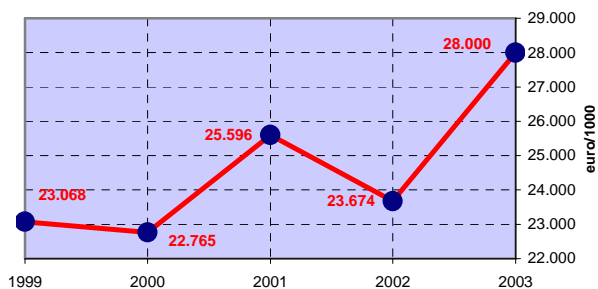
Fonte: Comune di Alcamo-Settore Ragioneria
Ministero dell'Interno Consuntivi dei Comuni 1999-2001

Le spese correnti si suddividono in:

- spese per amministrazione generale destinate al funzionamento generale degli uffici comunali, del servizio anagrafe, del provveditorato, della gestione dei tributi e dei beni demaniali e patrimoniali
- spese per la sicurezza del territorio e le attività della polizia municipale
- spese per finanziare le attività collegate alla pubblica istruzione: scuole materne, elementari e medie, refezione scolastica
- spese per attività culturali (biblioteca)
- spese per le attività sportive (stadio comunale e palestre)
- spese per attività nel campo turistico
- spese per viabilità, parcheggi, illuminazione pubblica
- spese per attività dirette alla gestione del territorio e dell'ambiente: urbanistica, servizio idrico integrato, servizio smaltimento rifiuti e interventi di tutela ambientale e ecologica
- spese per la gestione dei servizi sociali: asili nido e servizi per l'infanzia e i minori, attività a sostegno degli anziani, degli handicap, degli immigrati e più in generale interventi contro l'esclusione sociale e spese per il servizio cimiteriale
- spese per attività di supporto allo sviluppo economico locale



Andamento spese correnti



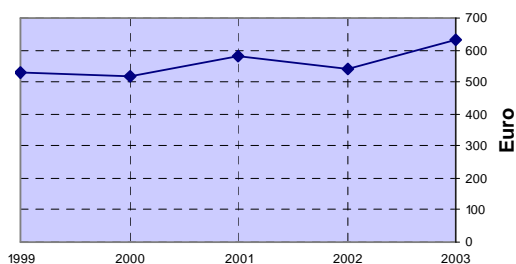
L'ammontare complessivo degli impegni di spesa è stato di 28 milioni di Euro. Rispetto al 2002, gli impegni hanno segnato un aumento del 18,27%.

I dati concernenti le spese correnti rispetto alla classificazione funzionale adottata nel conto di bilancio mostrano una forte incidenza, in tutto il periodo di osservazione delle spese per l'amministrazione generale (39,13% nel 2003), rispetto al totale. Tale incidenza ha un andamento crescente in tutto il periodo di osservazione ed è cresciuta di circa il 36% dal 1999.

Rispetto al 1999 vi è stato un consistente incremento della spesa destinata ad Interventi per la gestione del territorio e l'ambiente (44%) e per gli interventi per il turismo, il cui valore è quintuplicato dal 1999, con andamento crescente negli anni. Contenuta, invece, la crescita degli impegni di spesa relativi alle funzioni sviluppo economico (15%).

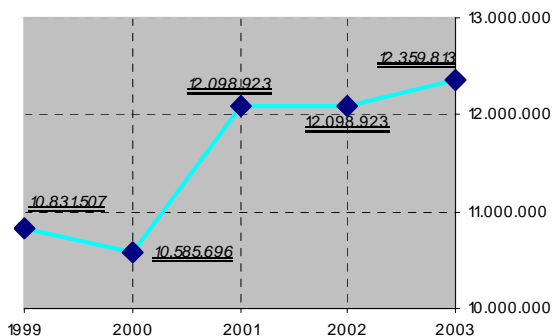
Una tendenza opposta con decrementi dal 1999 al 2003 si registra per la spesa in campo sociale (-14%). Molto più sensibilmente decresce rispetto al 1999 la spesa per l'istruzione (-29%), con un minimo per questa funzione nel 2001 (1.343.000 €). Dal 2001 le spese nel campo dell'istruzione sono in aumento ed hanno raggiunto nel 2002 i valori del 2000. Sono in decremento rispetto al 2001 le spese per la viabilità ed il traffico (-13%) il cui valore minimo si è registrato nel 2003 (873.000 €).

Valore pro capite spesa corrente



La spesa corrente pro-capite nel 2003 è stata pari a 634 € per abitante. Valori più elevati si sono registrati nel 2002 (539 € per ab) e nel 2001 che con 583 € per abitante rappresenta il massimo valore del periodo di osservazione, con un sensibile incremento di circa il 13% rispetto al 2000 (518 € per ab).

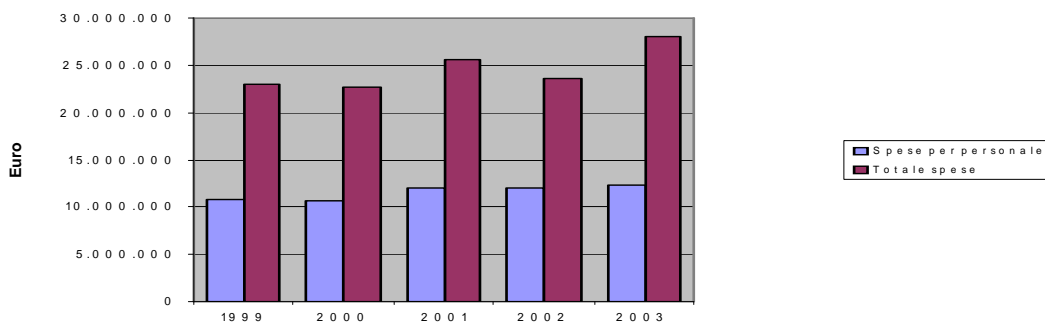
Trend spese personale



Nel 2003 la spesa per il personale incide per circa il 44% sul totale delle spese correnti. Tale percentuale ha un minimo nel 2000 (46% del totale).

Particolarmente sensibile è stato l'aumento di spesa per il personale registrato fra il 2000 ed il 2001 (+ 1.513.227 € pari al 14% in più).

Incidenza spese personale



SPESE IN CONTO CAPITALE

Il bilancio comprende, oltre alla parte di spesa per il funzionamento dei servizi, anche un'altra parte molto importante: le spese in conto capitale, cioè gli investimenti, ovvero tutto ciò che riguarda le infrastrutture materiali e immateriali.



| Spese conto capitale | 1999 | % sul totale | 2000 | % sul totale | 2001 | % sul totale | 2002 | % sul totale | 2003 | % sul totale |
|----------------------------|---------------|--------------|--------------|--------------|--------------|--------------|--------------|--------------|--------------|--------------|
| Amministrazione generale | 485 | 2,03% | 294 | 3,16% | 204 | 7,75% | 941 | 13,31% | 78 | 0,80% |
| Polizia municipale | 57 | 0,24% | 59 | 0,63% | 72 | 2,75% | 15 | 0,21% | 5 | 0,05% |
| Istruzione | 229 | 0,96% | 4.310 | 46,22% | 238 | 9,03% | 400 | 5,66% | 217 | 2,22% |
| Cultura | 77 | 0,32% | 67 | 0,72% | 284 | 10,80% | 25 | 0,35% | 620 | 6,34% |
| Sport e servizi ricreativi | 62 | 0,26% | 57 | 0,61% | 0 | 0,00% | 35 | 0,50% | 1.690 | 17,28% |
| Turismo | 126 | 0,53% | 41 | 0,44% | 0 | 0,00% | 30 | 0,42% | 0 | 0,00% |
| Viabilità e traffico | 930 | 3,88% | 2.220 | 23,81% | 610 | 23,21% | 1.105 | 15,63% | 2.349 | 24,02% |
| Territorio e ambiente | 17.238 | 72,01% | 1.667 | 17,88% | 784 | 29,82% | 252 | 3,57% | 4.718 | 48,25% |
| Servizi sociali | 4.351 | 18,18% | 363 | 3,90% | 417 | 15,86% | 450 | 6,37% | 11 | 0,11% |
| Sviluppo economico | 383 | 1,60% | 246 | 2,64% | 21 | 0,79% | 3.815 | 53,98% | 91 | 0,93% |
| Totale | 23.937 | | 9.324 | | 2.630 | | 7.068 | | 9.779 | |

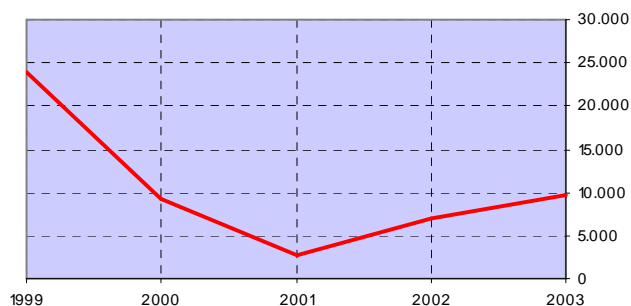
(€/1000)


Fonte: Comune di Alcamo-Settore Ragioneria

Ministero dell'Interno Consuntivi dei Comuni 1999-2001

I dati relativi alle spese in conto capitale mostrano un andamento non omogeneo nel periodo di osservazione sia rispetto al totale sia rispetto alla classificazione funzionale adottata nei conti di bilancio. Rispetto al 1999 vi è stato un consistente decremento con un minimo nel 2001.

Andamento delle spese totali per investimenti





"....accrescono inoltre il pregio della città una strada imperiale, chiamata il Cassaro...Il numero dei suoi abitanti, si fa ascendere a tredicimila e più..."

dizionario geografico del regno di Sicilia dell'Abate Francesco Sacco anno 1779

